

香港股市

股票市場

每日簡評

2012年1月13日 星期五

環球市況

| 主要指數 | 收市 | 升跌 | % |
|---------|---------|--------|-------|
| 上證綜指 | 2275 | -1.0 | -0.05 |
| 標普 500 | 1296 | 3.0 | 0.23 |
| 道指 | 12471 | 21.6 | 0.17 |
| 英國富時 | 5662 | -8.4 | -0.15 |
| 德國 DAX | 6179 | 26.9 | 0.44 |
| 法國 CAC | 3200 | -4.9 | -0.15 |
| 商品 | 收市 | 升跌 | % |
| 紐約期油 | 99.10 | -1.77 | -1.75 |
| 倫敦期油 | 111.26 | -0.98 | -0.87 |
| 紐約期金 | 1650.25 | 8.28 | 0.50 |
| CMX 期銅 | 364.90 | 10.30 | 2.90 |
| CBOT 玉米 | 611.50 | -40.00 | -6.14 |
| 外匯 | 收市 | 升跌 | % |
| 美匯指數 | 80.83 | -0.52 | -0.64 |
| 歐元 | 1.281 | 0.01 | 0.84 |
| 日圓 | 76.76 | -0.09 | -0.12 |
| 澳元 | 1.033 | 0.00 | 0.22 |
| 人民幣 | 6.318 | 0.00 | 0.05 |
| 港元 | 7.767 | 0.00 | 0.01 |

恒生指數 ▼0.3% 收 19095.38 點 成交額(億)561.33 ▲34.3%(20 日均值)
 國企指數 ▲0.02% 收 10519.21 點 恒指波幅指數 22.41 ▼1.58%

| 最新重大經濟資料 | 地區 | 時間 | 實際 | 預期 | 前值 | 影響 |
|----------|-----|-------|-------|-------|-------|----|
| 商品零售額 | 美國 | 12 月 | 0.1% | 0.3% | 0.4% | 利淡 |
| 首次失業人數 | 美國 | 1 月 7 | 399K | 375K | 375K | 利淡 |
| 營運庫存 | 美國 | 11 月 | 0.3% | 0.4% | 0.8% | 中性 |
| 消費價格指數同比 | 中國 | 12 月 | 4.1% | 4.0% | 4.2% | 利好 |
| 央行利率 | 歐元區 | 1 月 | 1.00% | 1.00% | 1.00% | 中性 |

大市展望

- 歐美股市上升，主因西班牙及義大利拍債理想，令歐債危機暫時得到舒緩。西、意兩國拍債反應強勁，加上歐洲央行總裁德拉吉週四表示，歐羅區經濟有穩定跡象，刺激歐羅回升約 1%，利好投資氣氛。歐盟針對伊朗的石油禁運可能被推遲，石油股跟隨油價下跌，限制了大市的升幅。
- 內地昨日公佈 12 月份 CPI 微降至 4.1%，升幅創 15 個月新低。市場分析認為，隨著通脹壓力緩解，內地經濟政策重心將會集中於穩增長，將利好中資股表現。
- 歐債危機暫時得到舒緩，加上預期內地政策重心將會集中於穩增長，將利好後市表現。預計恒指今日將跟隨週邊造好，上試保力加通道頂部 19,240 點。

今日焦點

- **行情回顧**：隔夜美股微跌 13 點，港股昨日開市微跌 39 點。其後內地公佈的 12 月 CPI 為 4%，略低於預期，內地股市與港股齊齊轉跌為升。港股最多升 110 點見 19261 點。惟大市後勁不繼，全日恒指收報 19095，跌 56 點或 0.3%；國指收 10519 點，升 2 點。全日主板成交 561.33 億元。
- **大市展望**：預計恒指今日將跟隨週邊造好，上試保力加通道頂部 19,240 點。
- **板塊動向**：多晶硅價格上周升逾 3%，升幅創下近八個月新高。市場憧憬太陽能相關產品價量齊升，加之之前跌幅過大，太陽能相關股普遍升逾 1 成；年假將至，香港零售業再度憧憬，莎莎 (178) 昨日公佈去年第三季零售及批發業務營業額，大升 10.49%；航空股跑贏大市
- **每日一股**：和記黃埔 (13；\$68.00)，現價增持，目標價 73.0 元，止蝕價 65.0 元。
- **技術分析推介**：雅居樂地產 (3383；\$7.53)，現價入，目標 8.80 元，6.90 元以下止蝕。

重大新聞

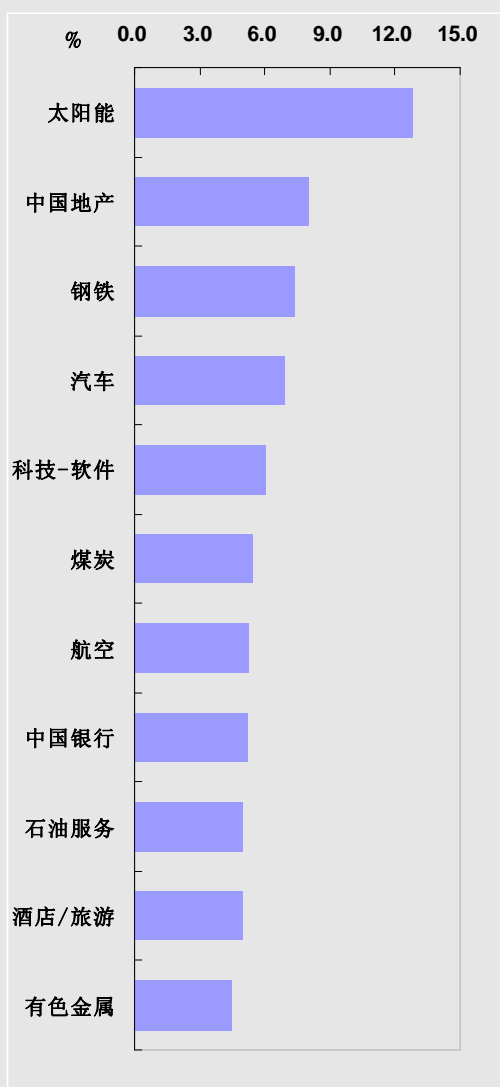
- **西、意兩國拍債反應佳**。昨天是大型歐羅區邊緣國家今年首次拍賣較長期債券，西班牙賣出 100 億歐羅 (994 億港元) 債券，是財政部原本目標 50 億歐羅的兩倍，而且孳息較上次拍賣下降約 1 厘，其中 3 年期債券平均孳息 3.384 厘，4 年期債券亦回落至 3.9 厘左右。義大利拍賣短期票據的成績亦理想，發行 12 個月票據的成本僅 2.735 厘，較上月中的近 6 厘大幅回落。西意兩國 10 年期債券息分別大跌 42 和 31 個基點，報 5.19 厘和 6.63 厘，兩國政府債券的信貸違約掉期 (CDS) 亦下跌，顯示市場對歐債危機的憂慮暫時得到舒緩。
- **歐央行表示歐羅區經濟有穩定跡象**。歐洲央行及英倫銀行開會後同維持利率不變，符預期。歐央行行長德拉吉在議息後記者會上表示，經濟有穩定下來的跡象，亦沒有如 11 月記者會般表示歐洲有衰退風險。他說，3 年期貸款的行動大大幫助銀行改善融資狀況。
- **歐盟傳延期石油禁運**。有報導指歐盟針對伊朗實施石油禁運的計畫可能押後半年執行，以應對部分成員國目前嚴重依賴伊朗石油供應的情況。消息導致紐約期油踏入今年以來首次跌穿每桶 100 美元。
- **香港荃灣灣畔地流標**。香港土地市場趨冷淡，多幅土地先後以低價出售，昨天更出現流標個案。接獲 4 份標書的西鐵荃灣西站五區灣畔地盤，因為出價全數低於政府訂出的底價而流標；同步招標的城畔地盤，則由華懋以「保守價」約 26 億元投得。

恒指一日表現



板塊

漲幅最高 10 個板塊(5 個交易日內)



行情回顧

■ 美股前一日微跌 13 點，港股昨日開市微跌 39 點。其後內地公佈的 12 月 CPI 為 4%，略低於預期，內地股市與港股齊轉跌為升。港股最多升 110 點見 19261 點。惟大市後勁不繼，全日恒指收報 19095，跌 56 點或 0.3%；國指收 10519 點，升 2 點。全日主板成交 561.33 億元。

板塊動向

■ 多晶硅價格上周升逾 3%，升幅創下近八個月新高。市場憧憬太陽能相關產品價量齊升，加之之前跌幅過大，太陽能相關股普遍升逾 1 成：太陽能：保利協鑫能源(3800)升 13.7%；陽光能源(757)升 15.79%；卡姆丹克太陽能(712)升 18.69%；中國興業太陽能(750)升 3.64%。

■ 年假將至，香港零售業再度憧憬。莎莎(178)昨日公佈去年第三季零售及批發業務營業額，大升 10.49%；周生生(116)無升跌；卓悅(653)跌 2.29%；六福(590)升 2.79%；I.T.(999)升 3.6%；奧思(1161)升 1.27%。

■ 航空股跑贏大市：國航(753)升 5.5%；南航(01055)升 1.57%；東航(00670)升 2.14%。

二十個熱門板塊趨勢

| 板塊 | 昨日(%) | 一周(%) | 一月(%) | 趨勢 |
|-------|-------|-------|-------|----|
| 太陽能 | 13.70 | 12.82 | 9.97 | ↗ |
| 晶片 | 1.90 | 2.17 | 0.53 | ↗ |
| 科技-硬體 | 1.81 | 3.31 | 2.42 | ↗ |
| 風能 | 1.55 | 2.71 | -1.72 | ↗ |
| 中國地產 | 1.39 | 8.02 | 4.61 | ↗ |
| 航空 | 1.16 | 5.27 | 4.33 | ↗ |
| 香港地產 | 0.88 | 1.54 | 3.54 | ↗ |
| 綜合企業 | 0.70 | 1.53 | 2.77 | ↗ |
| 金礦 | 0.63 | 3.22 | -6.70 | ↗ |
| 汽車 | 0.58 | 6.91 | 9.91 | ↗ |
| 中國銀行 | 0.41 | 5.22 | 6.44 | ↗ |
| 電力 | 0.39 | 3.21 | 8.33 | ↗ |
| 金融 | 0.38 | 1.14 | 0.48 | ↗ |
| 水務 | 0.30 | 0.47 | -4.06 | ↗ |
| 農業 | 0.22 | 2.76 | 1.14 | ↗ |
| 科技-軟體 | 0.21 | 6.07 | -1.63 | ↗ |
| 中國保險 | 0.19 | 1.56 | -6.30 | ↗ |
| 公路/運輸 | 0.17 | -0.04 | 0.55 | ↘ |
| 煤炭相關 | 0.15 | 1.58 | -8.85 | ↗ |
| 燃氣 | 0.13 | -0.44 | 4.05 | ↘ |

今日焦點

歐債危機的「贏家」

環球股市反彈已經出現，其中去年跑輸的新興市場，年初至今升幅最大

2011 年至今，眾多主要股市中，只有美、德兩國錄得正回報

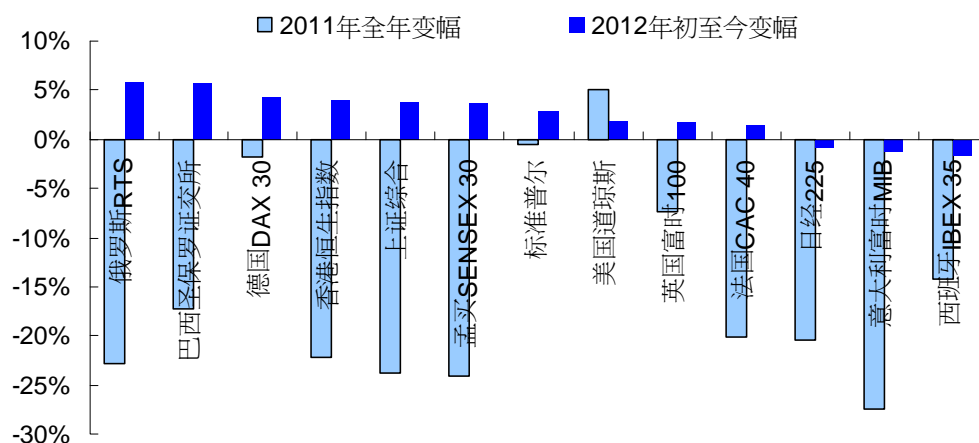
2011 年，對很多股票投資者來說是頗為艱難的一年，原因是除了美國道指外，其他主要指數均錄得負回報，大部份主要指數的跌幅高達 15%-25%。(見圖 1)

踏入 2012 年，環球股市有一個好的開端，大部份主要指數均錄得正回報。去年表現最差的金磚四國，今年的表現最為突出，其中受惠商品價格回穩，在短短一個多星期間，俄羅斯及巴西股市已經有近 5% 的升幅。中港股市亦因溫總「提振股市信心」的言論，錄得逾 3% 的升幅。

比較令人感到意外的是德國股市的表現，儘管歐債危機持續為市場帶來憂慮，歐元區核心國德國的股市繼去年表現大幅跑贏其他主要股市後，今年的表現在歐元區內仍然是一枝獨秀，升幅較中港股市還要優秀。

美國股市亦錄得理想回報。繼去年成為唯一錄得升幅的主要股市後，今年也反復上升，並正上試 3 年以來的高位。

圖 1) 各個主要股票指數 2011 年及 2012 年初至今表現



資料來源：彭博、光證國際市場策略

美、德兩國經濟資料理想

美國最新公佈的經濟資料普遍勝預期。主要的經濟事件有：(1)、12 月 PMI 從 11 月的 52.7 上升到 53.9, 超過市場預期, 顯示美國經濟增長持續上升; (2)、美國 12 月 ISM 非製造業新訂單指數為 53.2, 較 11 月上升 0.2 個百分點; (3)、美國商務部發佈資料顯示, 11 月的營建開支環比增長 1.2%, 高於市場預期的 0.5% 的增長; (4)、美國 12 月非農就業人數增加 20 萬, 失業率降至 8.5%, 為 2009 年 2 月以來的最低水準。11 月份失業率經向上修正後為 8.7%。美國經濟資料持續好轉。

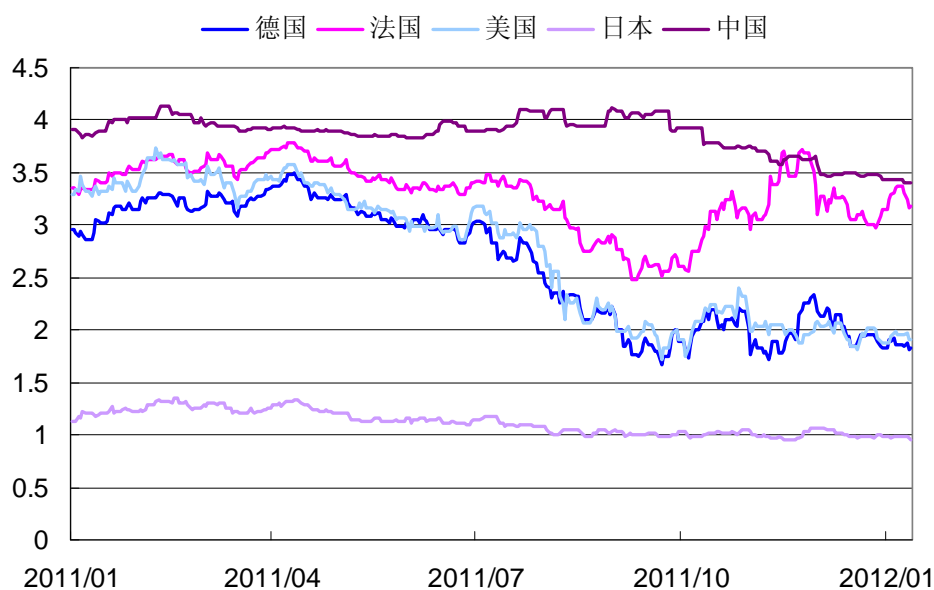
德國最新公佈的經濟資料大多理想, 其中, 德國 12 月失業率從 11 月的 6.9% 降至 6.8%, 創 1998 年開始記錄以來的最低值, 也較經濟學家此前預期的 6.9% 略低。

歐債危機下，僅美、德兩國債息回落，成為資金的避險天堂

雖然歐央行、歐盟等正在積極採取行動，以化解歐債危機，但從歐洲幾個主要國家的國債收益率情況來看，除了德國，其他國家 10 年期國債收益率都有明顯上升，即使是法國——其 10 年期國債到期收益率本周持續上行至 3.35%。而義大利 10 年期國債收益率更是重返 7% 之上，歐元區邊緣國家主權債務緊張狀況依舊。

事實上，我們若把眼光看得宏觀一點，把焦點從歐元區國家轉移至全球主要經濟體系，便不難發現，世界兩大先進國家——美國和德國的債息走勢非常相似(見圖 2)。自 2011 年下半年，雖然歐元區內國家因歐債危機深化而令債息急升，新興國家亦因去年初要抑制通脹實施緊縮貨幣政策，而令債息相對高企，但美國和德國並未受量化寬鬆影響，兩國債息的跌幅卻出乎意外地加快，反映市場視美、德國債為避險天堂，因而對兩國的國債需求增加。

圖 2) 各個主要國家 10 年期國債息率(%)



資料來源：彭博、光證國際市場策略

歐債危機的「贏家」

美、德兩國的經濟呈現復蘇跡象；兩國債息回落有利國內融資及償還債務；股市表現是其中一項重要的經濟領先指標，兩國的股市表現理想，去年至今，大幅跑贏其他主要股市，反映投資者對兩國經濟前景的信心。綜合以上分析，不難判斷，截至目前為止，今次歐債危機的「贏家」誰屬？

林偉俊(CE No.:AQQ595)
raygen.lam@ebscn.hk

每日一股

和記黃埔 (13; \$68.00) :

受惠歐債危機暫時得到舒緩。

建議價 \$68.0

目標價 \$73.0

止蝕價 \$65.0

建議 增持

投資推介



推介原因

■ 受惠歐債危機暫時得到舒緩。歐洲電訊業及零售業務增長放緩已充分反映在股價上，預計市帳率 0.9 倍。受惠歐債危機暫時得到舒緩，作為恒指權重股有望追落後。

策略

現價增持，目標價 73.0 元，止蝕價 65.0 元。

推介跟進

過去推介

| 推介日期 | 股票名稱 | 代碼 | 推介 | 建議價 | 目標價 | 止蝕位 | 現價 | 跟進策略 |
|-------|--------|------|----|-------|-------|-------|-------|------|
| 01/13 | 和記黃埔 | 13 | 增持 | 68.0 | 73.0 | 65.0 | 68.0 | - |
| 01/12 | 中銀香港 | 2388 | 增持 | 19.14 | 21.0 | 18.1 | 19.48 | 持有 |
| 01/11 | 江西銅業 | 358 | 增持 | 17.58 | 19.8 | 16.0 | 17.98 | 持有 |
| 01/10 | 江蘇滬寧高速 | 177 | 增持 | 7.06 | 7.76 | 6.70 | 7.33 | 持有 |
| 01/09 | 周大福 | 1929 | 增持 | 14.66 | 15.90 | 13.70 | 14.22 | 持有 |
| 01/06 | 中石化 | 386 | 增持 | 8.65 | 9.5 | 8.0 | 8.88 | 持有 |
| 01/05 | 銀基集團 | 886 | 增持 | 6.55 | 7.20 | 6.22 | 6.71 | 持有 |
| 01/04 | 中海油 | 883 | 增持 | 14.14 | 15.6 | 13.6 | 15.02 | 持有 |
| 01/03 | 海爾電器 | 1169 | 增持 | 6.95 | 7.65 | 6.60 | 7.96 | 持有 |
| 12/30 | 建設銀行 | 939 | 增持 | 5.42 | 5.75 | 5.20 | 5.71 | 持有 |

每日一股

雅居樂地產 (3383; \$7.53)

走勢

光頭陽燭，突破降軌阻力，向好；RSI 上企中軸，向好；MACD 牛差距擴大，向好；DMI 中的 DMI+與 DMI-間差距擴大，向好。

策略

現價入，目標 8.80 元，6.90 元以下止蝕。

技術投資推介



推介跟進

過去推介

| 推介日期 | 股票名稱 | 代碼 | 推介 | 建議價 | 目標價 | 止蝕位 | 現價 | 跟進策略 |
|-------|-------|------|----|------|------|------|------|------|
| 01/13 | 雅居樂地產 | 3383 | 增持 | 7.53 | 8.80 | 6.90 | 7.53 | - |
| 01/12 | 馬鞍山鋼鐵 | 323 | 增持 | 2.87 | 3.30 | 2.60 | 2.84 | 持有 |
| 01/11 | 東方航空 | 670 | 增持 | 2.81 | 3.30 | 2.60 | 2.86 | 持有 |
| 01/10 | 金風科技 | 2208 | 增持 | 4.20 | 5.00 | 3.95 | 4.4 | 持有 |
| 01/09 | MI 能源 | 1555 | 增持 | 2.12 | 2.50 | 1.95 | 2.31 | 持有 |
| 01/06 | 遠大中國 | 2789 | 增持 | 1.13 | 1.40 | 1.03 | 1.13 | 持有 |
| 01/05 | 粵海投資 | 270 | 增持 | 4.97 | 5.8 | 4.6 | 4.62 | 持有 |
| 01/04 | 中石化 | 386 | 增持 | 8.62 | 10.0 | 8.00 | 8.88 | 持有 |
| 01/03 | 中化化肥 | 297 | 增持 | 2.18 | 2.60 | 2.00 | 2.28 | 持有 |
| 12/28 | 上海石化 | 338 | 增持 | 2.62 | 3.15 | 2.50 | 2.86 | 持有 |

熱門半新股表現

| 股票名稱 | 代碼 | 上市時間 | 昨天(%) | 一周(%) | 一月(%) | 招股價 (港元) | 現價 (港元) | 增/減幅 (%)* |
|---------|------|------------|-------|-------|--------|-------------|------------|--------------|
| 華眾 | 6830 | 2012-1-12 | 6.43 | - | - | 1.40 | 1.49 | 6.43 |
| 柏能集團 | 1263 | 2012-1-12 | -0.63 | - | - | 1.60 | 1.59 | -0.62 |
| 開世中國 | 1281 | 2012-1-12 | 12.22 | - | - | 0.90 | 1.01 | 12.22 |
| 匯力資源 | 1303 | 2012-1-12 | 4.12 | - | - | 1.70 | 1.77 | 4.12 |
| 中國天瑞水泥 | 1251 | 2011-12-23 | 0.00 | 0.00 | - | 1.23 | 1.26 | 2.44 |
| 華油能源 | 1252 | 2011-12-23 | 0.00 | 2.05 | - | 2.41 | 2.99 | 24.07 |
| 京能潔能 | 579 | 2011-12-22 | -1.80 | -1.80 | - | 1.67 | 1.64 | -1.80 |
| 中國織材 | 3778 | 2011-12-22 | 10.47 | 23.38 | - | 0.70 | 0.95 | 35.71 |
| 浩沙國際 | 2200 | 2011-12-16 | 2.00 | 5.52 | - | 1.60 | 1.53 | -4.38 |
| 新華人壽 | 1336 | 2011-12-15 | -0.39 | 3.61 | - | 28.50 | 25.85 | -9.30 |
| 周大福 | 1929 | 2011-12-15 | -2.07 | -2.34 | - | 15.00 | 14.22 | -5.20 |
| 寶信汽車 | 1293 | 2011-12-14 | 2.29 | -5.79 | - | 8.50 | 7.16 | -15.76 |
| 中國多金屬 | 2133 | 2011-12-14 | -1.11 | -3.26 | - | 2.22 | 1.78 | -19.82 |
| 豪特保健 | 6880 | 2011-12-13 | -2.06 | 3.26 | -39.87 | 1.58 | 0.95 | -39.87 |
| 中國服飾 | 1146 | 2011-12-9 | 0.71 | 4.41 | 0.71 | 1.64 | 1.42 | -13.41 |
| 一化控股 | 2121 | 2011-12-9 | 0.00 | -1.20 | -8.89 | 2.70 | 2.46 | -8.89 |
| 中國休閒食品 | 1262 | 2011-12-9 | 0.00 | 0.50 | -4.25 | 2.65 | 2.03 | -23.40 |
| 時代集團 | 1023 | 2011-12-6 | 3.17 | -5.80 | -9.72 | 2.95 | 2.60 | -11.86 |
| 香港電訊 | 6823 | 2011-11-29 | 0.00 | -2.47 | 4.42 | 4.53 | 4.73 | 4.42 |
| 廣豪國際 | 844 | 2011-11-24 | -3.48 | 1.83 | 9.90 | 0.80 | 1.11 | 38.75 |
| 中國車輛零部件 | 1269 | 2011-11-23 | -1.26 | 8.26 | 18.00 | 1.40 | 2.36 | 68.57 |
| 金寶寶 | 1239 | 2011-11-18 | -2.75 | -4.50 | -0.47 | 1.25 | 2.12 | 69.60 |
| 豐臨集團 | 1152 | 2011-10-28 | 0.00 | 0.00 | -1.92 | 0.50 | 0.51 | 2.00 |
| 科諾威德 | 1206 | 2011-10-27 | -0.92 | -4.42 | -1.82 | 1.00 | 1.08 | 8.00 |
| 中信證券 | 6030 | 2011-9-30 | 0.29 | 8.75 | 4.50 | 13.30 | 13.92 | 4.66 |
| 中國罕王 | 3788 | 2011-9-30 | -0.81 | 0.41 | -4.31 | 2.51 | 2.44 | -2.79 |
| 動感集團 | 1096 | 2011-9-28 | -0.88 | 5.66 | -1.75 | 1.20 | 1.12 | -6.67 |
| 天福 | 6868 | 2011-9-26 | 1.45 | 4.09 | 5.66 | 6.00 | 5.60 | -6.67 |
| 鴻國國際 | 1028 | 2011-9-23 | 0.00 | 7.11 | 25.56 | 2.30 | 2.26 | -1.74 |
| 新鑫零售 | 6808 | 2011-7-27 | -0.71 | 3.16 | -4.85 | 7.20 | 9.80 | 36.11 |

指上日收市價較招股價的增/減幅。

新股消息

新股時間表

| 公司名稱 | 13/1 五 | 16/1 一 | 17/1 二 | 18/1 三 | 19/1 四 | 20/1 五 |
|------------|-----------|-----------|-----------|-----------|-----------|-----------|
| 瀚洋控股(1803) | | | | | | |
| 太古地產(1972) | | | | | | |
| 聯合水泥(1312) | | | | | | |
| 允升國際(1315) | | | | | | |

招股日期



上市日期



注:上述資料以招股書為準，招股最後一天截止時間為正午 12 時，週六、周日休息

*時間表為市場消息，實際時間或會有更改。

期指及技術分析

週二晚歐美市況淡靜,美股個別發展,道指微跌 13 點,納指則升 8 點,而歐洲股市表現稍為偏軟。週四本港期指早市以 19120 低開 48 點,初段在吸納盤支持下指數從低位大幅反彈,且抽升至 19286 見全日最高位,其後走勢掉頭回軟,午後指數爭持於 19100 至 19240 之間,現貨收市後,期指稍稍跌穿上午低位,最低曾見 19070,尾市回穩重上 19100 水準,最後收市報 19115,跌 53 點,高水 19 點,成交增至六萬七千多張,現貨成交 561 億。週四亞太區股市個別發展,港股反復偏軟,而大市于萬九點關口可見有不俗的支持,最後恒指微跌 56 點收市;評級機構惠譽警告,歐洲央行必須採取更多行動,防止歐元出現巨大災難性的崩潰,歐債危機再度升溫,市場現正關注義大利及西班牙週五的拍賣結果,投資者保持謹慎態度,由於現時市場觀望氣氛濃厚,料港股短期將維持上落市格局,故此短線仍以順勢為主,候高造淡作短炒。國期早市以 10515 低開 1 點,初段受壓下跌見低位 10467,其後反彈穩步上升,惟指數高見 10630 後再度下滑,午後國期爭持於 10500 至 10600 之間反復上落,最後報收 10555,升 39 點,成交三萬五千多張。國內股市輕微偏軟,滬指跌不足 1 點。昨日國統局公佈上年十二月全國居民消費價格總水準(CPI)按年升幅續放緩至 4.1%,資料結果大致符合預期,而在通脹壓力持續減低下,中央在貨幣政策的彈性上相對增加,因此相信消息有助穩固近日大市升幅,惟後市能否繼續上望仍有待市場釋放更多正面訊息,而現時技術指標利好,投資者應留意短線回吐壓力,所以短線仍以候高造淡為妙。(經紀業務部)

基金及大股東動向

| 公司名稱 | 投資者 | 交易時間 | 股數(千股) | 增/減持 | 交易前份額(%) | 目前份額(%) |
|-------------|-----------|------------|--------|------|----------|---------|
| 中國鐵鈦(893) | 鄧普頓資產管理 | 2012/01/09 | 1,434 | 增 | 5.96 | 6.03 |
| 哈爾濱電氣(1133) | 新加坡政府投資 | 2012/01/09 | 696 | 增 | 4.92 | 5.02 |
| 深圳高速(548) | 佛蘭克林資產 | 2012/01/09 | 870 | 減 | 4.97 | 5.09 |
| 中國鋁業(2600) | 摩根士丹利 | 2012/01/09 | 4,004 | 減 | 5.08 | 4.98 |
| 中國銀行(3988) | BlackRock | 2012/01/06 | 71,037 | 增 | 4.95 | 5.04 |

主板股票沽空紀錄

| 編號 | 股份名稱 | 沽空股數 | 沽空金額 | 占沽空該股當天成交 |
|------|-------------|-----------|-------------|-----------|
| 23 | 東亞銀行 | 1,498,200 | 43,814,088 | 60.79% |
| 552 | 中國通信服務 | 5,238,000 | 18,374,100 | 51.11% |
| 168 | 青島啤酒股份 | 448,000 | 18,742,100 | 45.62% |
| 589 | 寶姿 | 905,500 | 11,248,940 | 44.92% |
| 522 | ASM PACIFIC | 526,000 | 50,503,564 | 41.98% |
| 336 | 華寶國際 | 3,294,000 | 13,929,970 | 37.65% |
| 763 | 中興通訊 | 1,451,200 | 35,036,608 | 37.58% |
| 1128 | 永利澳門 | 9,061,200 | 162,682,784 | 36.72% |
| 825 | 新世界百貨中國 | 349,000 | 1,599,170 | 32.50% |
| 2338 | 濰柴動力 | 599,000 | 23,119,400 | 31.69% |

主板股票沽空紀錄

| 編號 | 股份名稱 | 沽空股數 | 沽空金額 | 占沽空總成交 |
|------|------------|------------|-------------|--------|
| 939 | 建設銀行 | 85,920,000 | 489,995,264 | 10.99% |
| 2823 | 安碩 A50 中國* | 34,592,800 | 377,169,696 | 8.46% |
| 5 | 滙豐控股 | 3,288,400 | 197,332,832 | 4.42% |
| 2628 | 中國人壽 | 8,968,000 | 178,537,744 | 4.00% |
| 762 | 中國聯通 | 10,880,000 | 165,961,792 | 3.72% |
| 1128 | 永利澳門 | 9,061,200 | 162,682,784 | 3.65% |
| 700 | 騰訊控股 | 877,300 | 147,248,320 | 3.30% |
| 883 | 中國海洋石油 | 7,608,000 | 114,551,664 | 2.57% |
| 941 | 中國移動 | 1,234,500 | 95,039,976 | 2.13% |
| 2328 | 中國財險 | 9,134,000 | 89,999,920 | 2.02% |

總數錄得賣空交易之證券數目 : 345
 總錄得賣空交易之指定證券數目 : 345
 s 賣空交易成交股數 : 440,412,450
 賣空交易成交金額 : 港幣 4,459,648,163
 2011/01/12

中國光大證券國際有限公司評級

| | |
|----|---------------------------------|
| 買入 | 未來六個月的投資收益率領先相關行業指數 15%以上 |
| 增持 | 未來六個月的投資收益率領先相關行業指數 5%至 15% |
| 持有 | 未來六個月的投資收益率與相關行業指數變動幅度相差-5%至 5% |
| 減持 | 未來六個月的投資收益率落後相關行業指數 5%至 15% |
| 沽出 | 未來六個月的投資收益率落後相關行業指數 15%以上 |

披露事項

在評論中,本公司並無擁有相當於所分析上市公司 1%或以上市值的財務權益(包括持股),與有關上市公司並無投資銀行關係,亦無進行有關股份的莊家活動。本公司員工均非該上市公司的雇員。上述分析員並無於本報告所載的上市公司中擁有財務權益。

免責聲明

本報告由中國光大證券國際有限公司市場策略部所提供。本報告之內容不是為任何投資者的投資目標、需要及財政狀況而編寫。本報告內所載之資料乃得自可靠之來源,惟並不保證此等資料之完整及可靠性,亦不存有招攬任何人參與證券或期貨等衍生產品買賣的企圖。本報告內之意見可隨時更改而毋須事先通知任何人。中國光大證券國際有限公司並不會對任何人士因使用本報告而引起之直接或間接之損失負責。

中國光大證券國際有限公司不排除其員工及有關公司的員工對有關報告內容提及的投資工具及產品有其個人投資興趣。

本報告乃屬於中國光大證券國際有限公司之財產,未經本公司事前書面同意,任何人士或機構均不得複製、分發、傳閱、廣播或作任何商業用途。

本公司乃受香港證券及期貨監察委員會所監管,並受香港證券及期貨條例及有關附屬條例約束。

地址:香港夏愨道 16 號遠東金融中心 36 樓

聯絡電話:2537 6689